

令和4年2月1日

「女性内視鏡外来開設」のお知らせ

～女性医師が行う大腸内視鏡検査と香川県での大腸がん検診の普及を目指して～

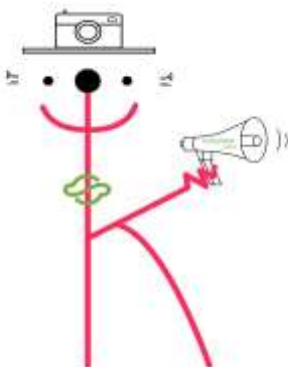
香川大学医学部附属病院 消化器内科は、医療法人社団：西山脳神経外科病院 消化器内科とともに女性内視鏡外来を開設しました。

2019年度の大腸癌の死亡数統計(国立がんセンターがん統計)では、男性で3位、女性で1位、罹患数統計は、男女総数1位であり、死亡率の年次推移も右上がりにも上昇しており、大腸内視鏡検査の重要性は増加しております。

大腸癌のほとんどは、大腸ポリープが増大するに伴って癌化する特徴があります。大腸癌検診のスクリーニング検査として、便潜血検査がありますが、大腸ポリープに対する感度は大腸内視鏡検査(75-85%)である一方、便潜血の感度は55%であり、癌やポリープがあっても、陽性にならない事があります。症状がない段階で大腸内視鏡検査を受けて頂き、小さなポリープの段階で治療を受けて頂きますと大腸癌を早期に予防する事ができます。

被検者にとって受け入れやすさは、がん検診を受ける上で重要なファクターです。特に女性にとって大腸内視鏡は、羞恥心や不安から女性内視鏡医への要望も増え、その専門外来も開設されつつあります。女性被検者は男性被検者に比べ女性内視鏡医を希望する割合が高く、若年被検者や検査未経験者でその傾向がより顕著であったとされています。そこで今回、女性がん死亡率1位の大腸癌から女性を守るために受け入れられやすい女性内視鏡外来を開設させて頂きました。

女性消化器内視鏡専門医が女性スタッフ(看護師・内視鏡技師)とともに、最新の内視鏡システムを使用し、苦痛の少ない、質の高いスクリーニング検査から内視鏡治療まで提供します。また、希望者には鎮静剤による静脈麻酔や日帰りでのポリープ切除も行っております。



問い合わせ先

香川大学医学部附属病院 消化器内科 臨床講師 西山典子

TEL : 087-891-2156 FAX : 087-891-2158

E-mail : nishiyama.noriko@kagawa-u.ac.jp

※上記不在の場合

香川大学医学部 総務課 広報法規・国際係

TEL : 087-891-2008 FAX : 087-891-2016

E-mail : kouhou-m@kagawa-u.ac.jp

医療法人社団：西山脳神経外科病院 消化器内科

TEL : 087-748-3366 FAX : 087-748-2225

女性医師が行う大腸内視鏡検査の風景

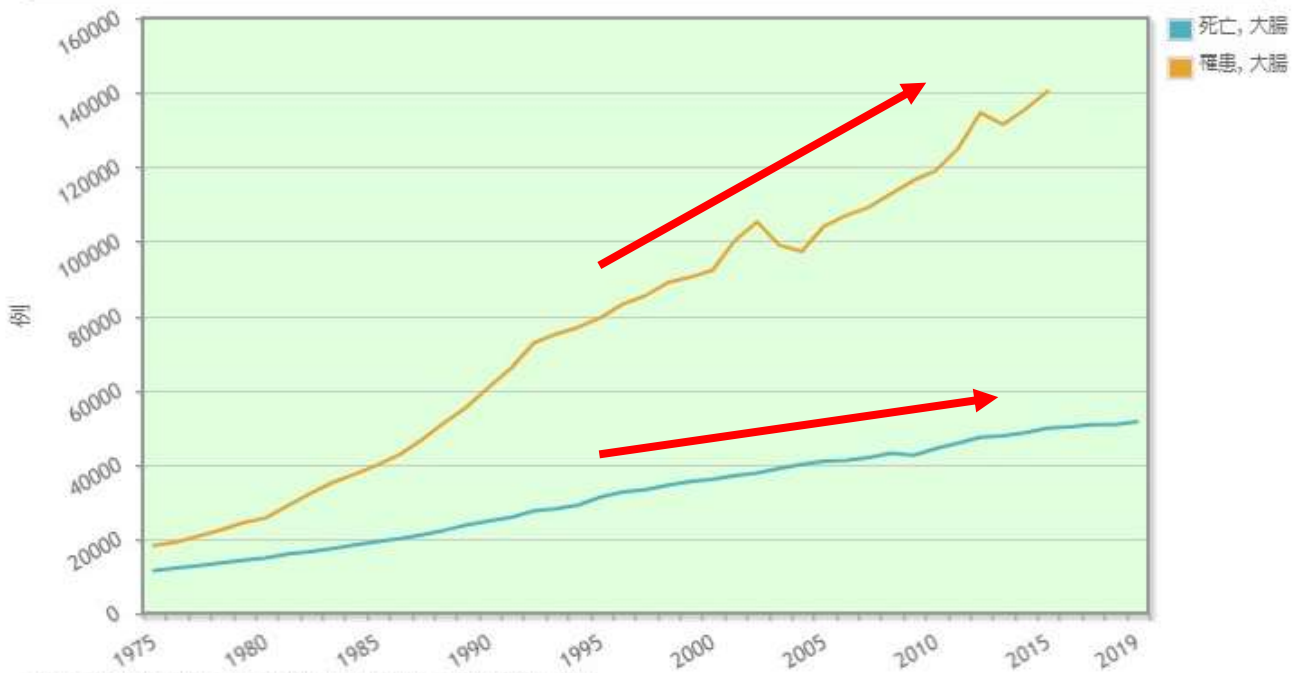


国立がん研究センター最新統計

● 大腸癌の罹患数と死亡数：年々増加

部位別 死亡数(全国)・罹患数(全国推計値) 年次推移

[男女計, 全年齢]



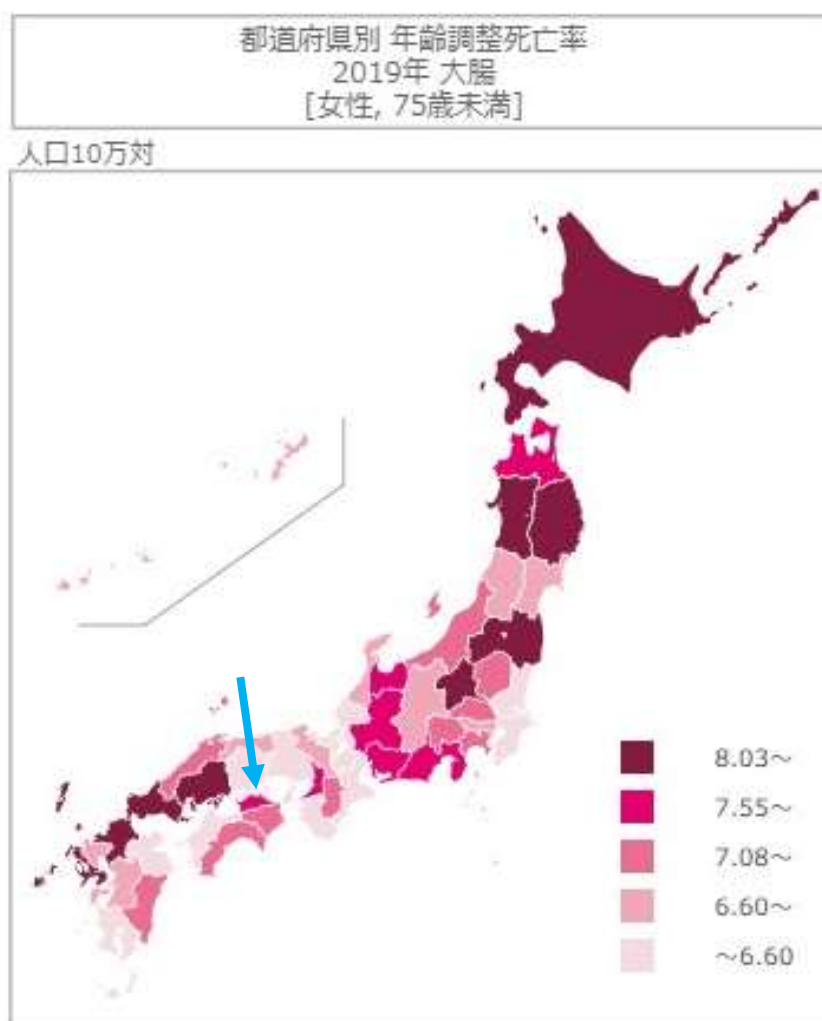
資料：国立がん研究センターがん対策情報センター「がん登録・統計」
Source: Cancer Information Services, National Cancer Center, Japan

● 2019 年度の大腸癌の死亡数統計：女性 1 位

がん死亡数の順位（2019年）

	1位	2位	3位	4位	5位	
男女計	肺	大腸	胃	膵臓	肝臓	大腸を結腸と直腸に分けた場合、結腸4位、直腸7位
男性	肺	胃	大腸	膵臓	肝臓	大腸を結腸と直腸に分けた場合、結腸4位、直腸7位
女性	大腸	肺	膵臓	胃	乳房	大腸を結腸と直腸に分けた場合、結腸3位、直腸9位

● 75 歳未満女性の年齢調整死亡率は四国内で香川県 1 位



資料:国立がん研究センターがん対策情報センター

Source: Center for Cancer Control and Information Services,
National Cancer Center, Japan